



Anleitung Anmeldung Gottesdienst

1. Öffne die Seite: www.egw-hr.ch

2. Klicke auf **Anmeldung Gottesdienst**

EVANGELISCHES GEMEINSCHAFTSWERK

PORTRAIT GOTTESDIENST ANGEBOTE AGENDA KONTAKT

EGW Hasle-Rüegsau

Herzlich willkommen!

Wir sind das **Evangelische Gemeinschaftswerk Hasle-Rüegsau!**
Mehr über uns erfahren Sie auf den folgenden Seiten.

Im **egw-hr** ist wieder **Leben eingekehrt!** Für die Durchführung von Anlässen besteht ein Rahmenschutzkonzept.
Bitte melde dich für den Gottesdienstbesuch vorgängig online oder telefonisch an. (jeweils ab Mittwoch)

Aktuelles: **2.**

Erntedank-Familien-Gottesdienst

Herzliche Einladung! Sonntag 18. Oktober
9:00 Uhr & 11:00 Uhr

Anmeldung Gottesdienst

ANMELDUNG GOTTESDIENST

EGW-Jahresfest

Jahresfest 2020
DAS GANZ NORMALE LEBEN MIT GOTT
ZERBRUCH DURCHBRUCH AUFBRUCH
13. SEPTEMBER 2020
LIVESTREAM-ÜBERTRAGUNG

3. Wähle den gewünschten Gottesdienst aus und klicke auf das blaue Kästchen

EVANGELISCHES GEMEINSCHAFTSWERK

PORTRAIT GOTTESDIENST ANGEBOTE AGENDA K

Anmeldung Gottesdienst

- Wir bieten zwei Gottesdienste an: 09:00 – 10:00 Uhr und 11:00 – 12:00 Uhr.
- Pro Gottesdienst können max. **100 Personen** teilnehmen.
- Parallel zum Gottesdienst um 09:00 Uhr findet Kinderhort, Sunntigsträff und x-tra zone statt.
- Kinder im Kinderprogramm müssen nicht angemeldet werden.
- Kinder und Teenies, die am Gottesdienst teilnehmen, müssen sich anmelden.
- Für die Durchführung von Anlässen besteht ein **Rahmenschutzkonzept**.

3.

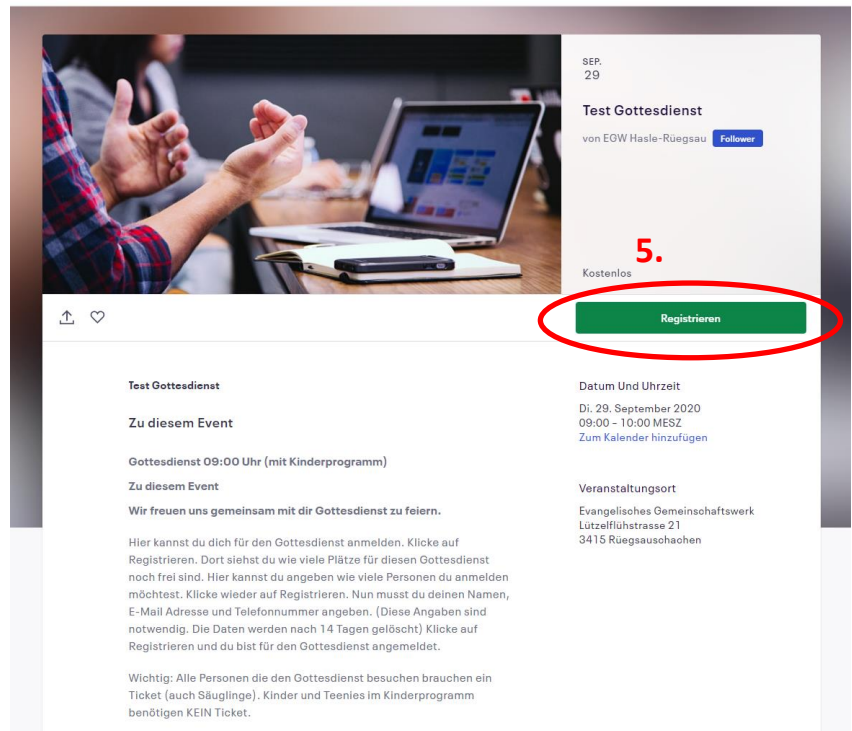
Gottesdienst 04. Oktober 2020 - 09:00 Uhr (mit Kinderprogramm)

ANMELDUNG GOTTESDIENST
09:00 UHR

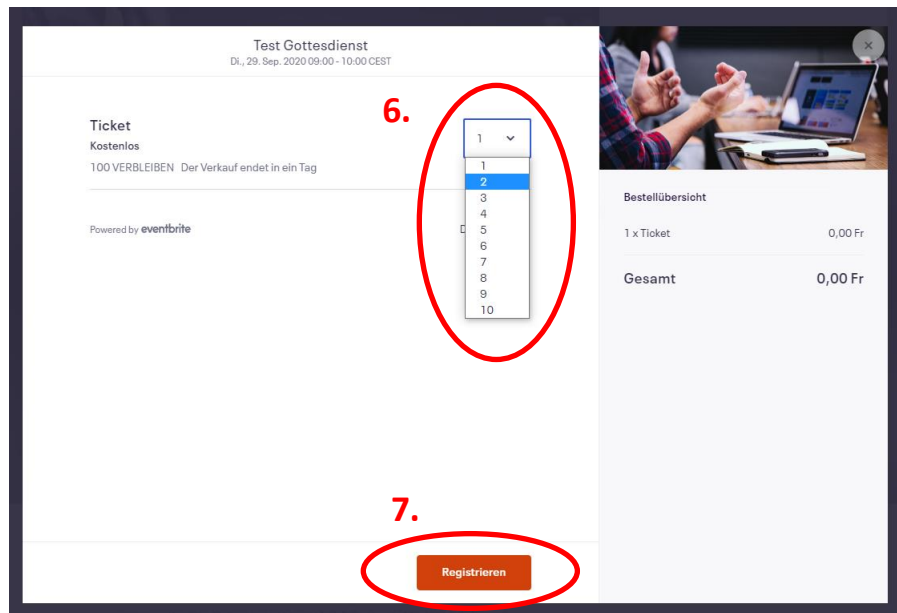
Gottesdienst 04. Oktober 2020 - 11:00 Uhr (ohne Kinderprogramm)

ANMELDUNG GOTTESDIENST
11:00 UHR

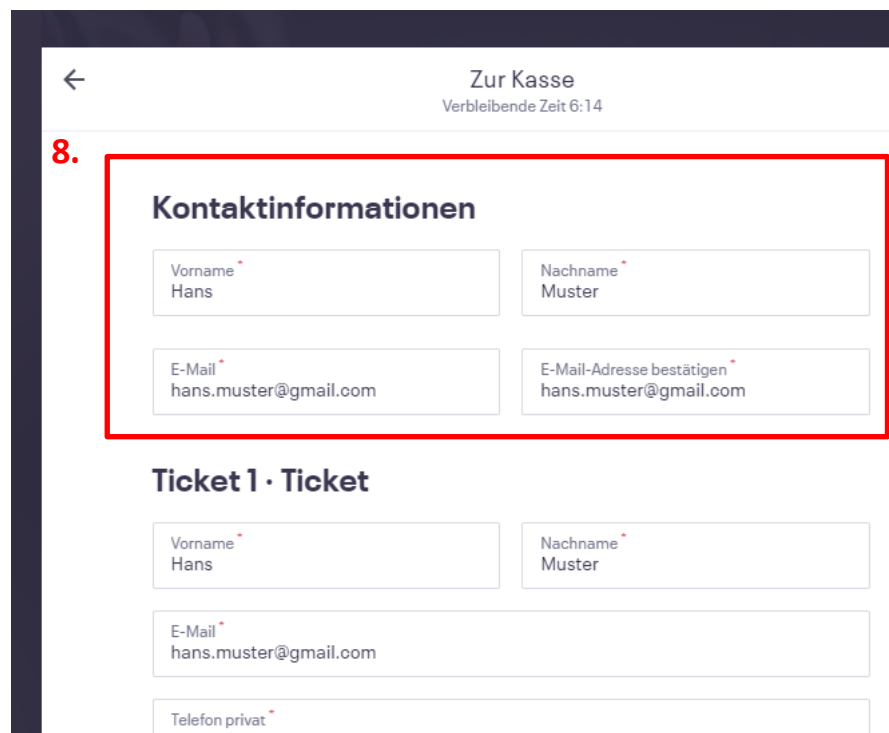
4. Jetzt erscheint das Anmeldefenster für den Gottesdienst
5. Klicke auf **Registrieren**



6. Anzahl Tickets **auswählen**
7. Klicke auf **Registrieren**



8. Jetzt musst du die **Kontaktinformationen** angeben
Vorname, Name und E-Mail.



9. Jetzt gibst du die **Angaben fürs Ticket 1 ein**.
Oft sind es dieselben Angaben wie bei Punkt 8.

Wichtig alle Felder müssen Ausgefüllt sein, bevor du dich Registrieren kannst.

Zur Kasse
Verbleibende Zeit 6:14

Kontaktinformationen

Vorname*
Hans

Nachname*
Muster

E-Mail*
hans.muster@gmail.com

E-Mail-Adresse bestätigen*
hans.muster@gmail.com

9. Ticket 1 · Ticket

Vorname*
Hans

Nachname*
Muster

E-Mail*
hans.muster@gmail.com

Telefon privat*
043 123 45 67

Ticket 2 · Ticket

Daten kopieren von

Registrieren

10. Fülle alle weiteren Tickets mit den entsprechenden Angaben aus.

11. Sobald alle Angaben ausgefüllt sind, erscheint unten rechts **Registrieren**.
Klicke auf **Registrieren**.

Wichtig alle Felder müssen Ausgefüllt sein, bevor du dich Registrieren kannst.

Zur Kasse
Verbleibende Zeit 5:10

Vorname*
Hans

Nachname*
Muster

E-Mail*
hans.muster@gmail.com

Telefon privat*
043 123 45 67

10. Ticket 2 · Ticket

Daten kopieren von
Sonstiger Teilnehmer

Vorname*
Hanna

Nachname*
Muster

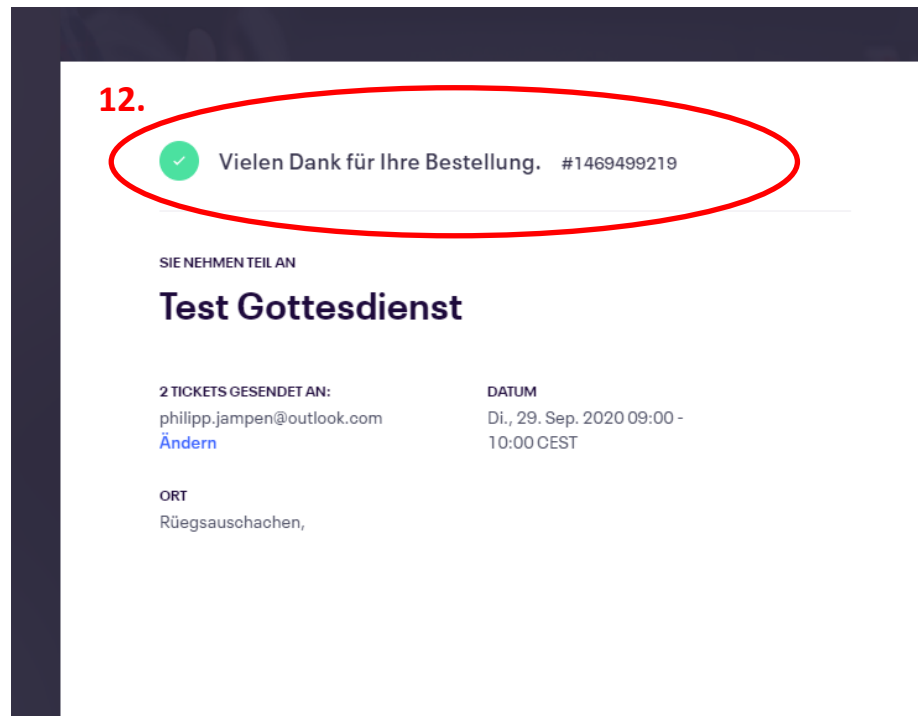
E-Mail*
hanna.muster@gmail.com

Telefon privat*
043 123 45 67

Ich möchte über aktuelle Nachrichten, Events und Sonderangebote dieses

11. Registrieren

12. Jetzt erscheint die Bestätigung für deine Ticket Reservierung.



13. Per E-Mail hast du nun deine Tickets erhalten.

